

Lâminas cônicas com dentes cruzados

SERROTES SAMURAI100 ANOS DE PERFEIÇÃO
QUALIDADE INIGUALÁVEL

Corte fácil e limpo

FA-180-LHP - (180 mm)

Cod: 3050.016904

**Serrotes FA Tipo canivete**

Serrote com **lâmina dobrável**. A lâmina côncava Samurraï e o cabo ergonômico oferecem um conforto excepcional e qualidade de corte soberbo. A lâmina direita resulta melhor para cortes abaixo do ombro.

JS-210/240/300-LHP - (210-240 ou 300mm)

com resguardo

**Serrotes JS com resguardo**

Serrote para quem trabalha com árvores tanto nas florestas como no jardim.

A lâmina côncava com dentes endurecidos por impulso produzem um corte mais rápido e uma duração muito superior as lâminas convencionais. Pode ser utilizado em qualquer posição mas é particularmente adaptada aos cortes abaixo do ombro. A pega em borracha permite um desempenho positivo em todas as situações.

P-C330-LH - (330 mm)

permite acrescentar um cabo

Cod: 3050.029480

Serrotes P-C330-LH

Este serrote oferece toda a qualidade esperada de um serrote manual Samurraï. Neste modelo **pode ser adicionado um cabo permitindo assim cortar ramos altos de difícil acesso**. A lâmina côncava com dentes endurecidos por impulso produzem um corte rápido tanto na utilização manual ou com cabo acrescido.

W-330-LH - (330 mm)

Cod: 3050.016902

com resguardo

Serrote W-330-LH

Serrote para quem trabalha com árvores tanto nas florestas como no jardim.

A muito favorita dos seus utilizadores, este serrote curvo de alto rendimento oferece uma durabilidade e solidez excepcional.

MP-240-MH - (240 mm)

Cod: 3050.029975

com maleta de arrumação

Novo!**Serrotes MP - 2 posições**

Serrote com **lâmina dobrável**. para usos múltiplos, excelente para o corte de árvores, jardinagem, e madeira seca. A lâmina côncava Samurraï e o cabo ergonômico oferecem um conforto excepcional e qualidade de corte soberbo. **A lâmina deste serrote pode ser bloqueada em 2 posições diferentes**. Este serrote vem fornecido com uma maleta de arrumação.

D-534-LH - (540 mm)

Cod: 3050.016199



















Serrotes D-534-LH

É o maior serrote da Samurraï. A lâmina de 540 mm é sólida e durável. Os dentes com passo de 6mm fazem deste o serrote ideal para o corte de ramos grossos. O cabo de madeira em forma de "D" permite um uso confortável e positivo.



SERROTES DE PODA



 <p>4581</p> <p>Dente universal: 4,5 mm</p>	<p>Serrotes poda Bellota</p> <p>12 =300mm Cod: 3016.007075 14 =350mm Cod: 3016.007077 16 =400mm Cod: 3016.019484</p>	 <p>910 T</p>	<p>Serrotes poda AV</p> <p>910-250x40mm 910-300x50mm 910-300x40mm 910-350x50mm 910-350x40mm 910-400x50mm 910-400x40mm 910-450x50mm</p>
 <p>4582</p> <p>Dente: 4,5 mm -madeira seca</p>	<p>Serrotes poda Bellota</p> <p>12 =300mm Cod: 3016.019852 14 =355mm Cod:</p>	 <p>930 T</p>	<p>Serrotes poda AV</p> <p>930-200x25mm 930-250x25mm 930-350x50mm</p>
 <p>4584</p> <p>Dente: 5 mm -madeira verde</p>	<p>Serrotes poda Bellota</p> <p>12 =300mm Cod: 3016.003342 14 =350mm Cod: 3016.017095 16 =400mm Cod: 3016.018352</p>	 <p>940 T</p> <p>Três rebites de fixação</p>	<p>Serrotes poda AV</p> <p>940-250x40mm 940-300x50mm 940-300x40mm 940-350x50mm 940-350x40mm 940-400x50mm 940-400x40mm 940-450x50mm</p>
 <p>4585</p> <p>Dente: 4,5mm -madeira verde</p>	<p>Serrotes poda Bellota</p> <p>12 =300mm Cod: 3016.019881 14 =350mm Cod: 3016.020616</p>	 <p>950 FE</p>	<p>Serrotes poda AV</p> <p>950-350x40mm Cod: 3017.015350</p>
 <p>4587</p> <p>Dente Japonês: 4 mm lâmina curva</p>	<p>Serrotes poda Bellota</p> <p>11 =280mm Cod: 3016.019544 13 =330mm Cod: 3016.019545</p>	 <p>970 V</p>	<p>Serrotes poda AV</p> <p>970V-300x40mm 970V-350x50mm</p>
 <p>4589</p> <p>Dente Japonês: 4 mm lâmina direita</p>	<p>Serrote poda Bellota</p> <p>9 =230mm Cod: 3016.019882</p>	 <p>980V</p>	<p>Serrotes poda AV</p> <p>980V-300x50mm 980V-350x50mm</p>
 <p>4590</p> <p>Dente Japonês: 4 mm lâmina dobrável</p>	<p>Serrote poda Bellota</p> <p>7 =180mm Cod: 3016.024971</p>	 <p>KPS</p>	<p>Serrote poda JAPONÊS</p> <p>KPS-110x300 Cod: 3050.016196</p>
 <p>whale.</p>	<p>Serrote poda T/Japonês Whale</p> <p>Cod: 3177.022368</p>	 <p>80940</p>	<p>Serrote poda t/Japonês</p> <p>Cod: 3146.02889</p>
 <p>Cutebrik</p>	<p>Serrotes poda Nac</p> <p>101-10" - Cod: 3079.027087 101-12" - Cod: 3079.025119 101-14" - Cod: 3079.025120</p>	 <p>Corneta</p>	<p>Serrotes poda Alemão</p> <p>12 - Cod: 3061.015547 14 - Cod: 3061.015548</p>